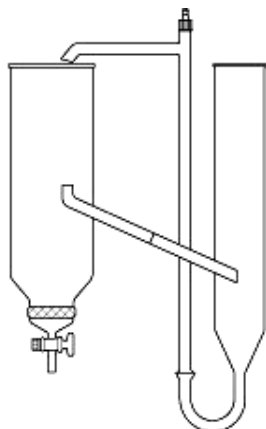


## Wasseranalytik (DEV)



### BESTIMMUNG DER BIOLOGISCHEN ABBAUBARKEIT UNTER ANWENDUNG SPEZIELLER ANALYSEVERFAHREN (L 24)

DIN 38 412 Teil 24 (DEV)

#### BELEBTSCHLAMMANLAGE

(modifiziert) bestehend aus Belüftungsgefäß, Mammutpumpe und Absetzgefäß

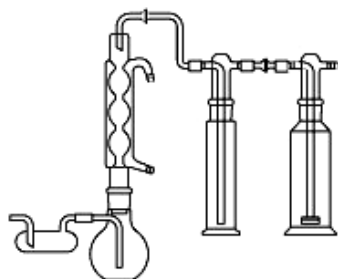
Bestell-Nr.	Beschreibung	
716 40 044.00	Komplett	
716 40 044.05	Belüftungsgefäß mit Planflansch NW 60	
716 40 044.06	Mammutpumpe mit Einleitungsrohr	
716 40 044.07	Absetzgefäß	

### BESTIMMUNG VON KOHLENSTOFFDISULFID (P 4)

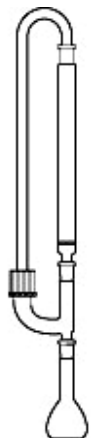
DIN 38 413 Teil 4 (DEV)

#### ABSORPTIONS-APPARATUR

bestehend aus Gaswaschflaschen, Übergangsstücken, Kugelhühler, Stehkolben mit Einleitungsrohr und Dosiergefäß



Bestell-Nr.	Beschreibung	
716 40 045.00	Komplett	
716 23 620.67	Gaswaschflasche 250 ml, komplett mit Aufsatz und Filterplatte P1, alle Schiffe NS 29/32	
716 23 610.61	Gaswaschflasche 100 ml, komplett mit Aufsatz, alle Schiffe NS 29/32	
716 21 285.25	Kugelhühler 250 mm lang, Kern und Hülse NS 29/32	
716 40 045.01	Verbindungselement mit Kugelschliffen KS 13/5	
716 40 045.02	Verbindungselement mit Kugelschliff-Schale KS 13/5	
716 40 045.03	Verbindungselement mit Kern NS 29/32 und abgewinkelter Kugelschliff-Kugel KS 13/5	
716 40 045.05	Stehkolben 250 ml, Hülse NS 29/32 mit Einleitungsrohr	
716 40 045.06	Dosiergefäß	



### BESTIMMUNG VON KOHLENWASSER-STOFFEN (H 18)

DIN 38 409 Teil 18 (DEV)

bestehend aus modifizierter Chromatographie-Säule und Meßkolben

Bestell-Nr.	Beschreibung	
716 40 039.00	Komplett	
716 40 039.01	Chromatographie- Säule	
716 30 415.50	Meßkolben, 50 ml. Hülse NS 12/21	